

**Ֆինանսական փճակի Մասին  
Միջանկյալ Հաշվետվություն  
31 Մարտի 2025թ.**

«Այո» ՈւՎԿ ՓԲԸ, ք.Երևան Սարյան 12  
(վարկային կազմակերպության անվանումը և գտնվելու վայրը)

*(հազ. դրամ)*

	ԱՆՎԱՆՈՒՄԸ	Ծանոթագրություն	Հաշվետու ժամանակաշրջան	Նախորդ տարվա վերջ
<b>1</b>	<b>Ակտիվներ</b>			
1.1	Դրամական միջոցներ	9	21,062	16,153
1.2	Շահույթ/վնասով վերաչափվող իրական արժեքով հաշվառվող ֆինանսական ակտիվներ		6,807	6,652
1.3	Բանկերում տեղաբաշխված միջոցներ	9	22,367	48,540
1.4	Դրամական շուկայում այլ տեղաբաշխումներ			
1.5	Հաճախորդներին տրված վարկեր և այլ փոխառություններ	10	2,902,602	2,818,755
1.6	Վաճառքի համար նախատեսված ներդրումներ			
1.7	Այլ գործառնությունների գծով ստացվելիք գումարներ			
1.8	Մինչև մարման ժամկետը պահվող ներդրումներ			
1.9	Վարձակալության գծով ստացվելիք գումարներ			
1.10	Ներդրումներ այլ անձանց կանոնադրական կապիտալում			
1.11	Կապիտալ ներդրումներ հիմնական միջոցներում և ոչ նյութական ակտիվներում	11	7,958	8,635
1.13	Վաճառքի համար պահվող ոչ ընթացիկ ակտիվներ			
1.14	Հիմնական միջոցներ և ոչ նյութական ակտիվներ	11	104,723	107,341
1.15	Ներդրումային գույք			
1.16	Հետաձգված հարկային ակտիվներ			
1.17	Մտացվելիք տոկոսներ			
1.18	Այլ ակտիվներ	12	148,078	109,385
	<i>Ընդամենը՝ ակտիվներ</i>		<b>3,213,597</b>	<b>3,115,460</b>
<b>2</b>	<b>Պարտավորություններ</b>			
2.1	Բանկերից ստացված փոխառություններ և վարկեր		362,678	312,550
2.2	Դրամական շուկայից ստացված այլ փոխառություններ	13	2,455,442	2,455,875
2.3	Հաճախորդներից ներգրավված փոխառություններ			
2.4	Պարտավորություններ ՀՀ կառավարության նկատմամբ		9,334	7,996
2.5	Վարձակալության գծով վճարվելիք գումարներ			
2.6	Վարկային կազմակերպության կողմից թողարկված արժեթղթեր			
2.7	Պահուստներ		0	0
2.8	Վճարվելիք գումարներ			
2.9	Հետաձգված հարկային պարտավորություններ			
2.10	Վճարվելիք տոկոսներ			
2.11	Այլ պարտավորություններ	14	49,317	49,760
	<i>Ընդամենը՝ Պարտավորություններ</i>		<b>2,876,771</b>	<b>2,826,181</b>
<b>3</b>	<b>Կապիտալ</b>			
3.1	Կանոնադրական կապիտալ	15	400,000	400,000
3.2	Պահուստներ			
3.2.1	Գլխավոր պահուստ			
3.2.2	Վերազնահատման պահուստներ			
3.3	Կուտակված շահույթ		-92,174	-139,721
3.4	Մտորադաս փոխառություն		29,000	29,000
	<i>Ընդամենը՝ Կապիտալ</i>		<b>336,826</b>	<b>289,279</b>
	<i>Ընդամենը՝ Պարտավորություններ և կապիտալ</i>		<b>3,213,597</b>	<b>3,115,460</b>

Հաշվետվության վավերացման ամսաթիվը 11 ապրիլի 2025 թ.

Վարկային կազմակերպության վարչության նախագահ  
(գործադիր տնօրեն)

Գլխավոր հաշվապահ



Գ. Հարությունյան

Ա. Կարապետյան

**Համապարփակ ֆինանսական Արդյունքների Մասին  
Սիջանկյալ Հաշվետվություն  
31 Մարտի 2025թ.**


«Այո» ՈւՎԿ ՓԲԸ, ք.Երևան Սարյան 12  
(վարկային կազմակերպության անվանումը և գտնվելու վայրը)

*(հազ. դրամ)*

ԱՆՎԱՆՈՒՄԸ	Ծանոթագրություններ	Հաշվետու ժամանակաշրջան	Նախորդ տարվա նույն ժամանակաշրջան	Հաշվետու տարվա սկզբից մինչև հաշվետու ամսաթիվը	Նախորդ տարվա սկզբից մինչև նախորդ տարվա նույն ժամանակաշրջանը
Տոկոսային և նմանատիպ եկամուտներ	3	450,529	296,999	450,529	296,999
Տոկոսային և նմանատիպ ծախսեր	4	(85,417)	(73,868)	(85,417)	(73,868)
<b>Զուտ տոկոսային եկամուտ</b>		<b>365,112</b>	<b>223,131</b>	<b>365,112</b>	<b>223,131</b>
Եկամուտներ շահաբաժիններից					
Կոմիսիոն և այլ վճարների տեսքով եկամուտներ					
Կոմիսիոն և այլ վճարների տեսքով ծախսեր		(83)	(45)	(83)	(45)
Շահույթ/վնասով վերաչափվող իրական արժեքով հաշվառվող ֆինանսական ակտիվներից զուտ շահույթ/վնաս					
Վաճառքի համար նախատեսված ներդրումներից զուտ շահույթ(վնաս)					
Մինչև մարման ժամկետը պահվող ներդրումներից զուտ շահույթ/ (վնաս)					
Արտարժույթային գործարքներից ստացված զուտ շահույթ/( վնաս)		28	21	28	21
Այլ գործառնական եկամուտներ	5	14,328	10,769	14,328	10,769
<b>Գործառնական եկամուտ</b>		<b>379,385</b>	<b>233,876</b>	<b>379,385</b>	<b>233,876</b>
Վարկերից և այլ փոխառություններից առաջացած կորուստներ	6	(178,296)	(164,498)	(178,296)	(164,498)
Ներդրումներից առաջացած կորուստներ		-	-	-	-
Ընդհանուր վարչական ծախսեր	7	(152,998)	(113,079)	(152,998)	(113,079)
Այլ ծախսեր	8	(545)	(530)	(545)	(530)
		-	-	-	-
<b>Շահույթ մինչև հարկվելը</b>		<b>47,546</b>	<b>(44,231)</b>	<b>47,546</b>	<b>(44,231)</b>
Շահութահարկի գծով ծախս /փոխհատուցում/					
Ժամանակաշրջանի շահույթ		47,546	(44,231)	47,546	(44,231)
Հայտարարված շահութաբաժին					
Այդ թվում՝					
Մայր կազմակերպության բաժնեմաս		47,546	(44,231)	47,546	(44,231)
Չվերահսկվող բաժնեմաս					
Այլ համապարփակ ֆինանսական արդյունք					
Փոխարժեքային տարբերություններ արտերկրյա գործառնությունների վերահաշվարկից					
Վաճառքի համար մատչելի ֆինանսական ակտիվների վերագնահատումներ					
Դրամական հոսքերի հեջավորում					
Ոչ ընթացիկ ակտիվների վերագնահատումներից օգուտներ					
Այլ համապարփակ եկամտի գծով շահութահարկ					
Այլ համապարփակ ֆինանսական արդյունք հարկումից հետո					
<b>Համապարփակ ֆինանսական արդյունք</b>		<b>47,546</b>	<b>(44,231)</b>	<b>47,546</b>	<b>(44,231)</b>
Այդ թվում՝					
Մայր կազմակերպության բաժնեմաս		47,546	(44,231)	47,546	(44,231)
Չվերահսկվող բաժնեմաս					

Հաշվետվության վավերացման ամսաթիվը 11 ապրիլ 2025 թ.

Վարկային կազմակերպության վարչության նախագահ (գործադիր տնօրեն) Վարչության  
Գլխավոր հաշվապահ Վարապետյան






**Դրամական Միջոցների Հոսքերի Մասին  
Միջանկյալ Հաշվետվություն  
31 Մարտ 2025թ.**

«Այո» ՈւՎԿ ՓԲԸ, ք.Երևան, Սարյան 12  
(վարկային կազմակերպության անվանումը և գտնվելու վայրը)

*(հազ. դրամ)*

ԱՆՎԱՆՈՒՄԸ	Ընթացիկ տարվա սկզբից մինչև հաշվետու ամսաթիվը	Նախորդ տարվա սկզբից մինչև հաշվետու ամսաթիվը
1. Դրամական միջոցների զուտ հոսքեր գործառնական	(71,052)	(57,354)
<i>Դրամական միջոցների զուտ հոսքեր մինչև գործառնական ակտիվների և պարտավորությունների փոփոխությունը</i>	298,406	178,642
Ստացված տոկոսներ	442,474	293,017
Վճարված տոկոսներ	(85,712)	(72,668)
Կորուստների վերականգնում		
Ստացված շահաբաժիններ		
Ստացված զուտ կոմիսիոն գումարներ	(83)	(45)
Վճարված աշխատավարձ և դրան հավասարեցված այլ վճարումներ	(58,674)	(42,282)
Վճարված հարկեր	401	620
<i>Դրամական միջոցների զուտ հոսքեր գործառնական ակտիվների և պարտավորությունների փոփոխություններից</i>	(369,458)	(235,996)
Տեղաբաշխված միջոցների նվազում (ավելացում)	(249,722)	(196,864)
Ներգրավված վարկերի ավելացում (նվազում)		
Շահույթ/վնասով վերաչափվող իրական արժեքով հաշվառվող ֆինանսական ակտիվներ	-	
Ֆինանսական վարձակալության դիմաց ստացվելիք գումարներ		
Դրամական միջոցների զուտ հոսքեր այլ գործառնական գործունեությունից	(119,736)	(39,132)
2. Դրամական միջոցների զուտ հոսքեր ներդրումային	(468)	(12,209)
Մինչև մարման ժամկետը պահվող արժեթղթերի նվազում (ավելացում)		
Այլ անձանց կանոնադրական կապիտալում ներդրումների նվազում		
Հիմնական միջոցներում և ոչ նյութական ակտիվներում կապիտալ ներդրումների նվազում (ավելացում)	102	(420)
Հիմնական միջոցների և ոչ նյութական ակտիվների ձեռքբերում	-(570)	(11,789)
Հիմնական միջոցների և ոչ նյութական ակտիվների օտարում		
Դրամական միջոցների զուտ հոսքեր այլ ներդրումային		
3. Դրամական միջոցների զուտ հոսքեր ֆինանսական	49,992	49,992
Վճարված շահաբաժիններ		
Բանկերից ստացված վարկերի ավելացում (նվազում)	50,000	50,000
Ստացված այլ փոխառությունների ավելացում (նվազում)	(8)	(8)
Վարկային կազմակերպությունների կողմից թողարկված արժեթղթերի	-	-
Բաժնետերերի ներդրումները կանոնադրական հիմնադրամում		
Ֆինանսական վարձակալության գծով վճարվելիք գումարների		
Դրամական միջոցների զուտ հոսքեր այլ ֆինանսական		
Արտարժույթի փոխարժեքի փոփոխության ազդեցությունը դրամական միջոցների և դրանց համարժեքների վրա		
Դրամական միջոցների զուտ հոսք	(21,528)	(19,571)
<i>Դրամական միջոցներ և դրանց համարժեքներ ժամանակաշրջանի սկզբում</i>	65,183	102,715
<i>Դրամական միջոցներ և դրանց համարժեքներ ժամանակաշրջանի վերջում</i>	43,655	83,144

Հաշվետվության վավերացման ամսաթիվը 11 ապրիլի 2025 թ.

Վարկային կազմակերպության վարչության նախագահ (գործադիր տնօրեն)  Գ. Հարությունյան

Գլխավոր հաշվապահ  Ա. Կարապետյան



**Սեփական կապիտալում Փոփոխությունների Մասին  
Միջանկյալ Հաշվետվություն  
31 Մարտի 2025թ.**

"Սյո" ՈւՎԿ ՓԲԸ, ք. Երևան, Սարյան 12  
(վարկային կազմակերպության անվանումը և գտնվելու վայրը)

Ֆորմաներ	Կանոնադրական կապիտալ			4	5	6	7	8	9	10	11	12	13	14
	1	2	3											
<b>Սեփական կապիտալի տարրերի անվանումը</b>														
	400,000									29,000	(173,480)	255,520		255,520
<b>9. Մնացորդը նախորդ ժամանակաշրջանի սկզբում առ 01 հունվարի 2024թ. (ստուգված/չստուգված)</b>														
1.1. Հաշվապահական հաշվառման քաղաքականության փոփոխությունների ընդհանուր արդյունքը և եական սխալների ճշգրտումը														
<b>2. Վերահաշվարկված ճնացրոլը</b>	400,000									29,000	(173,480)	255,520		255,520
<b>3. Բաժնետերերի (սեփականատերերի) հետ գործարքներ բաժնետոմսերի (բաժնեմասերի) գծով, այդ թվում՝</b>	0											0		0
3.1. Ներդրումներ կանոնադրական կապիտալում և կանոնադրական կապիտալի այլ աճ														0
3.2. Կանոնադրական կապիտալի նվազում, այդ թվում՝ հետ գնված և շրջանառությունից հանված բաժնետոմսերի (բաժնեմասերի, փախերի) հաշվին														0
<b>4. Համապարփակ եկամուտ</b>														0
<b>5. Շահութաբաժիններ</b>														0
<b>6. Սեփական կապիտալի տարրերի այլ ավելացում (նվազում), այդ թվում՝</b>														0
6.1. Որպես սեփական կապիտալի գործիքներ թափարկված աճանցյալ գործիքների աճ/նվազում														0
<b>7. Ներքին շարժեր, այդ թվում՝</b>														0
7.1. Մասնաճանապարհի գլխավոր պահուստին														0
7.2. Գլխավոր պահուստի հաշվին կուտակված վնասի ծածկում														0
7.3. Ենթյուն վնասի ծածկում														0
7.4. Հիմնական միջոցների և ոչ նյութական ակտիվների վերագնահատումից արժեքի աճի նվազում														0
7.5. Սեփական կապիտալի այլ տարրերի ներքին շարժեր														0
<b>8. Մնացորդը նախորդ ժամանակաշրջանի վերջում առ 31 մարտի 2024թ. (ստուգված/չստուգված)</b>	400,000	0			0					29,000	(217,711)	211,289		211,289

(հազար դրամ)



Քաշվետու ժամանակաշրջան (11 արդյունակ)									
	400,000				29,000	(139,720)	289,280	289,280	289,280
<b>9. Մնացորդ նախորդ ժամանակաշրջանի սկզբում առ 01 հունվարի 2025թ. (ստուգված/չստուգված)</b>									289,280
9.1. Քաշվազահիսված հաշվառման քաղաքականության փոփոխությունների ընդհանուր արդյունքը և էական սխալների ճշգրտումը									
<b>10. Անբախաշարված մնացորդ</b>	<b>400,000</b>				<b>29,000</b>	<b>(139,720)</b>	<b>289,280</b>	<b>289,280</b>	<b>289,280</b>
<b>11. Բաժնետերերի (սեփականատերերի) հետ գործարքներ բաժնետոմսերի (բաժնեմասերի) գծով, այդ թվում՝</b>	<b>0</b>				<b>0</b>		<b>0</b>	<b>0</b>	<b>0</b>
11.1. Ներդրումներ կանոնադրական կապիտալում և կանոնադրական կապիտալի այլ աճ									
11.2. Կանոնադրական կապիտալի նվազում, այդ թվում՝ հետ գնված և շրջանառությունից հանված բաժնետոմսերի (բաժնեմասերի, փայտերի) հաշվին									
12. Համապարփակ եկամուտ									
13. Շահութաբաժիններ									
14. Սեփական կապիտալի տարրերի այլ ավելացում (նվազեցում), այդ թվում՝									
14.1. Որպես սեփական կապիտալի գործիքներ դասակարգված ածանցյալ գործիքների աճ/նվազում									
15. Ներքին շարժեր, այդ թվում՝									
15.1. Մասհանումներ գլխավոր պահուստին									
15.2. Գլխավոր պահուստի հաշվին կուտակված վնասի ծածկում									
15.3. Ենթադրյալ վնասի ծածկում									
15.4. Հիմնական միջոցների և ոչ նյութական ակտիվների վերագնահատումից արժեքի աճի նվազում									
15.5. Սեփական կապիտալի այլ տարրերի ներքին շարժեր									
<b>16. Մնացորդ քաշվետու ժամանակաշրջանի վերջում առ 31 մարտ 2025թ.</b>	<b>400,000</b>	<b>0</b>	<b>0</b>	<b>0</b>	<b>29,000</b>	<b>(92,174)</b>	<b>336,826</b>	<b>336,826</b>	<b>336,826</b>



Վարկային կազմակերպության գործադիր տնօրեն  
 Գլխավոր հաշվապահ

Գ. Հարությունյան  
 Ա. Կարապետյան

Քաշվետու ժամանակաշրջանի 11 արդյունակ 2025 թ.

ՀՐԱՊԱՐԱԿՎՈՂ ՀԱՇՎԵՏՎՈՒԹՅՈՒՆ

Հիմնական տնտեսական նորմատիվների վերաբերյալ


Վարկային կազմակերպության անվանումը Այր ՈւՎԿ ՓԲԸ

Ամսաթիվը 01.01.2025

31.03.2025

-ից

Նորմատիվներ	Փաստացի մեծությունը	Հայաստանի Հանրապետության կենտրոնական բանկի սահմանած նորմատիվի թույլատրելի մեծությունը	(հազ. դրամ) Հաշվետու եռամսյակում խախտումների թիվը
1	2	3	4
Վարկային կազմակերպության կանոնադրական կապիտալի նվազագույն չափը	400,000	150,000	խախտում արվա չէ
Ընդհանուր (սեփական) կապիտալի նվազագույն չափը	383,822	150,000	խախտում արվա չէ
Ն <sup>1</sup> ընդհանուր կապիտալի և ռիսկով կշռված ակտիվների գումարների միջև սահմանային հարաբերակցության նվազագույն չափը.			
Մեկ փոխառուի գծով ռիսկի առավելագույն չափը			



Վարկային կազմակերպության վարչության նախագահ (գործադիր տնօրեն)

Գլխավոր հաշվապահ

Գ. Հարությունյան

Ա. Կարապետյան